

## PRODUKTDDETAILS

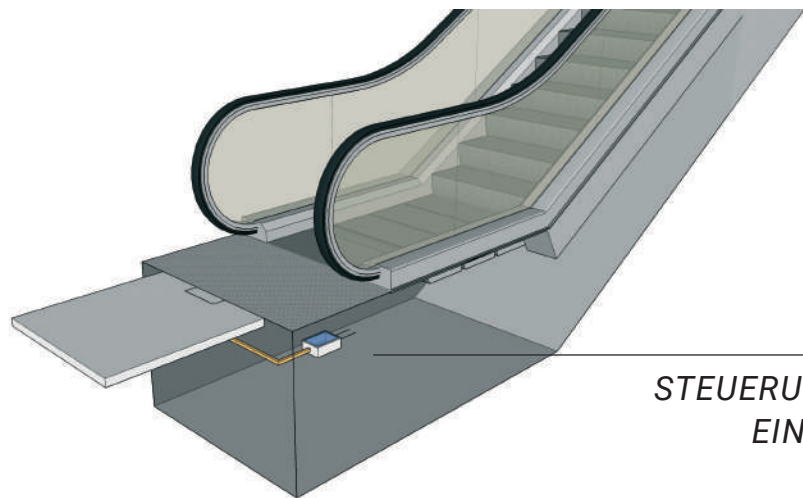
### DYNAMISCHE FAHRTREPPENANZEIGE

Die dynamische Fahrtreppenanzeige besteht aus einer großformatigen Betonplatte, in der verschiedene Lichtinformationen dargestellt werden können. Hierbei handelt es sich um drei definierte Muster, die gemäß der Fahrtreppenfunktion angezeigt werden. Hierfür greift eine Steuerungseinheit die jeweiligen Funktionssignale der Fahrttreppe ab, wandelt diese um und erzeugt synchron entsprechende Lichtmuster in der Betonoberfläche. Neben der in grün angezeigten Laufrichtung der Fahrttreppe wird

bei Funktionsstörungen ein rotes Kreuz angezeigt. Die Fahrtreppenanzeige kann sowohl bei Bestandsfahrtreppen als auch bei Neuinstallationen einfach verbaut werden. Die Platten sind im Format 1000 x 1000 x 50 mm und aus einem ultrahochfesten Beton gefertigt.

**Auf Wunsch stellen Ihnen wir gerne technische Details zur Verfügung oder präsentieren unsere Produkte in einem persönlichen Termin.**

BETON-  
ELEMENT



STEUERUNGSEINHEIT


SIUT  
LICHTFASERBETON

Dunckerstraße 68, 10437 Berlin  
+49 (0)30 470 59 198  
info@siut.eu  
[www.siut.eu](http://www.siut.eu)

SIUT

LICHTFASERBETON

DYNAMISCHE FAHRTREPPENANZEIGE







## BESSERE WAHRNEHMUNG UND HÖHERE SICHERHEIT FÜR ZUFRIEDENERE KUNDEN

Die Bodenampel aus Lichtfaserbeton ist an den Zu- und Abgängen von Fahrtreppen einsetzbar und informiert den Nutzer über Status und Funktion des gesamten Systems.

Hierfür kommt eine farbige Anzeigesymbolik zum Einsatz, die durch pulsierende Muster die Wahrnehmung fördert. Auf diese Weise wird der Nutzer frühzeitig über den Funktionsstatus der Fahrtreppe informiert und es kommt gleichzeitig zu geringerer Staubildung, was Unfällen präventiv entgegenwirkt. Speziell in stark frequentierten Bereichen lassen sich so das Sicherheitslevel sowie die Kundenzufriedenheit erhöhen. Je nach Betriebseinstellung kann das Fahrtreppenpodest zudem die Serviceaufwände reduzieren.



Fahrtreppe ist  
**AUSSER  
BETRIEB**



Fahrtreppe läuft  
**MIT DER LAUFRICHTUNG  
DER NUTZER**



Fahrtreppe läuft  
**ENTGEGEN DER  
LAUFRICHTUNG  
DER NUTZER**

### AUF EINEN BLICK

#### OPTIMIERTE PERSONENLEITUNG

Durch bessere Sichtbarkeit der Bodenampeln erfolgt intuitive Nutzung.

#### WENIGER UNFÄLLE

Durch klare Kommunikation der Fahrtreppenfunktion erfolgt eine sichere Nutzung.

#### VERMEIDUNG VON STAUBILDUNG

Durch pulsierende Pfeile wird zum schnellen Fahrtreppenausstieg motiviert.

#### HÖHERE LAUFZEITEN

Durch richtige Nutzung und weniger Standby-Zeiten der Fahrtreppen

#### REDUZIERUNG DER SERVICEAUFWÄNDE

Durch besseres Nutzungsverhalten

